

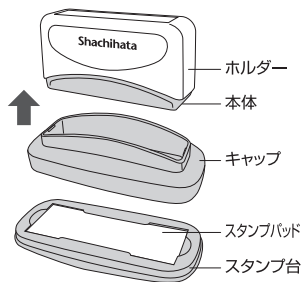
おむつポン 取扱い説明書

この度は弊社商品をお買い上げ頂き、誠にありがとうございます。
ご注文頂きましたゴム印の印面をお届け致しますので、印面の取付け方を参照の上、
ご使用ください。

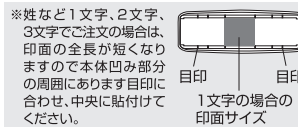
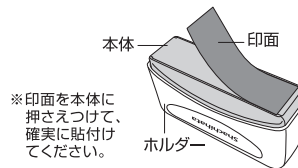
ご使用前には、商品に付属の台紙中面に記載してある取扱い説明書もあわせてよく
お読みください。

印面の取付け方法

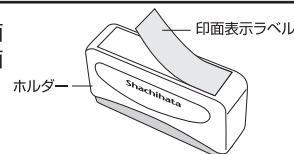
- 1** 印面が届いたら、製品のホルダーをキャップから外します。



- 2** 印面裏側の両面テープのハクリ紙をはがし、印面を本体に貼付けます。図のように本体の凹み部分に合わせて貼付けてください。



- 3** 同封の印面表示ラベルを、印面の向きに合わせてホルダー天面に貼付けます。



シヤチハタ株式会社

<http://www.shachihata.co.jp/>
〒451-0021 名古屋市中区天塚町4-69
お客様相談室 TEL 052-523-6935
MADE IN JAPAN